

TILLINGE

Das Modell Tillinge ist nach dem Ort benannt, an dem Gabriel Keramik Mitte des 19. Jahrhunderts seinen Anfang nahm.

Für uns ist der Kachelofen so viel mehr als eine Feuerstelle und Wärmequelle. Es ist ein herrschaftliches Möbelstück, das mit der angenehme Wärme und dem Licht der lodernden Flammen über Generationen hinweg Behaglichkeit in Ihrem Zuhause schafft. Ein Kachelofen von Gabriel ist zeitlos schön und erfüllt gleichzeitig moderne Ansprüche an Effizienz und Funktion.

TECHNISCHE DATEN

Art.-Nr: G360

CE-Kennzeichnung: EN 15250

Höhe: 2310 mm (kann nach Bedarf angepasst werden)

Gewicht: 1300 kg

Durchmesser (Sockel): 770 mm


Wirkungsgrad: 92,4 %

Nennwärmeleistung (kW): 4,5

Kühlzeit: Bis zu einem Tag

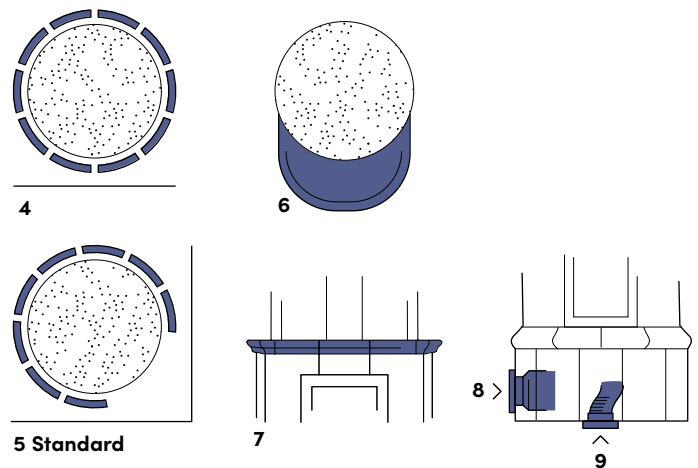
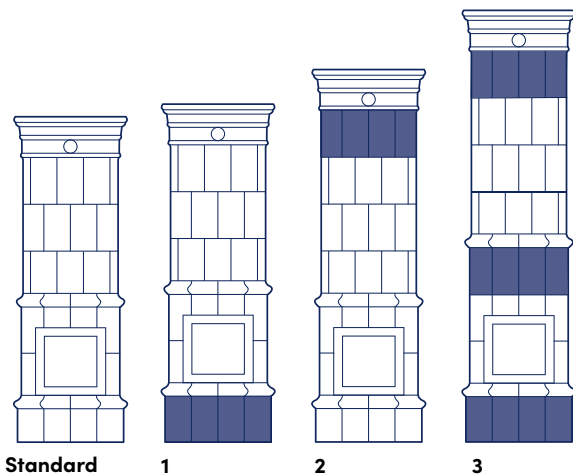
Anschluss: Hinten oder oben an den Schornstein





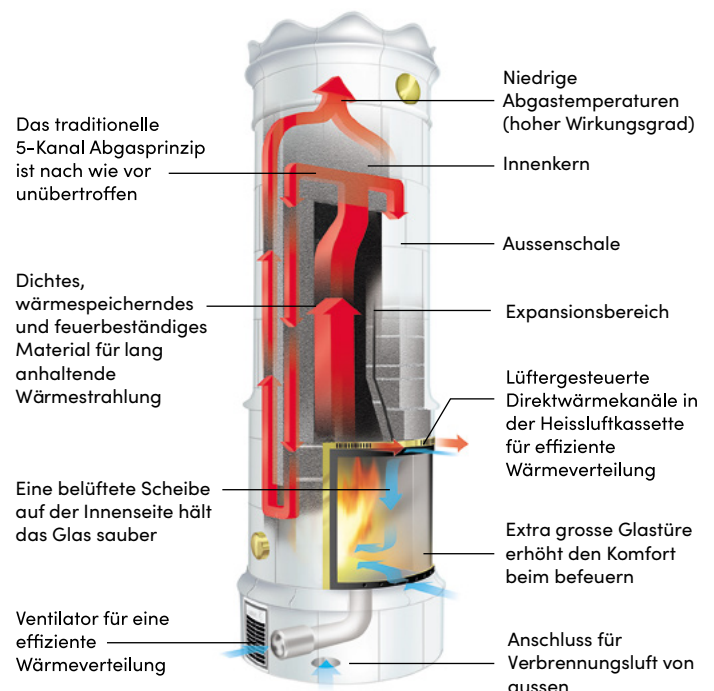
Die handwerkliche Fertigung in unserem Werk bietet große Flexibilität.

Höhe, Farbe und weitere Optionen können nach Ihren Wünschen angepasst werden. Der Tillinge umfasst standardmäßig eine Heizkassette und Messingtüren. Wir bieten auch handgemalte Dekorationen in Form von Standardmustern und einzigartig gestalteten Dekorationen an.



ZUSATZOPTIONEN

- 1: Erhöhter Sockel (von 250 bis 310 mm)
- 2: Erhöhung mit einer Kachelreihe (310 mm)
- 3: Erhöhung mit einer Kachelreihe unter dem mittleren Sims (3 Meter Ofen)
- 4: Kachelsetzung rundum
- 5: Eckmontage, Kachelsetzung 4/5 (**Standard**)
- 6: Bodenblech/Funkenschutz, Messing oder gebürsteter Edelstahl
- 7: Absatz bei mittleren Sims
- 8: Ventilator mit Steuerung
- 9: Zuluft. Anschluss von aussen



Papier sparen?
Scannen Sie den QR-Code.