

DUVEMÅLA

Durch die klaren, von den Bauernhöfen Smålands inspirierten Linien passt der Duvemåla in fast jede Einrichtung.

Mit seiner schönen Formensprache und dem beruhigenden Licht des Feuers schafft der Kachelofen eine fantastische Atmosphäre in Ihrem Zuhause. Die Kachelöfen von Gabriel vereinen moderne Feuerungstechnik mit dem genialen Design des antiken Kachelofens. Das Endprodukt ist eine Feuerstelle mit niedrigen Emissionswerten und unschlagbarer Effizienz.

TECHNISCHE DATEN

Art.-Nr: G350

CE-Kennzeichnung: EN 15250

Höhe: 2290 mm (kann nach Bedarf angepasst werden)

Gewicht: 1300 kg

Durchmesser (Sockel): 770 mm


Wirkungsgrad: 92,4 %

Nennwärmeleistung (kW): 4,5

Kühlzeit: Bis zu einem Tag

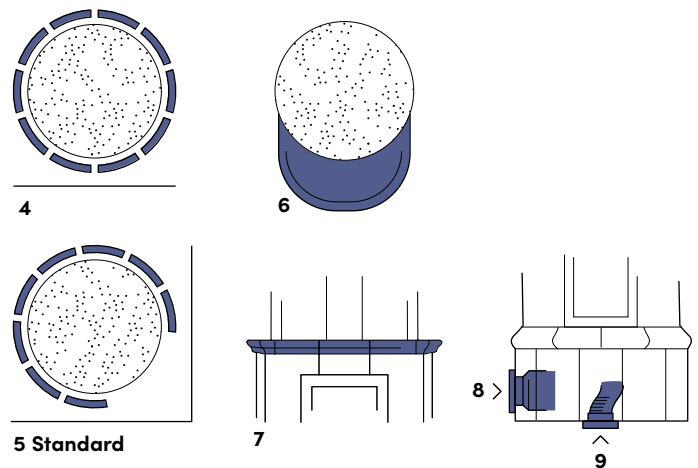
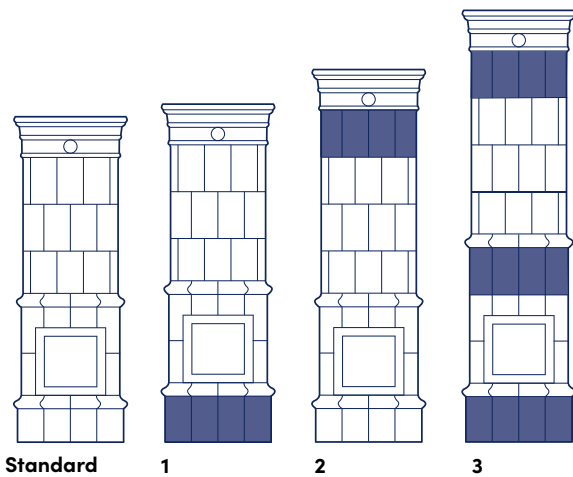
Anschluss: Hinten oder oben an den Schornstein





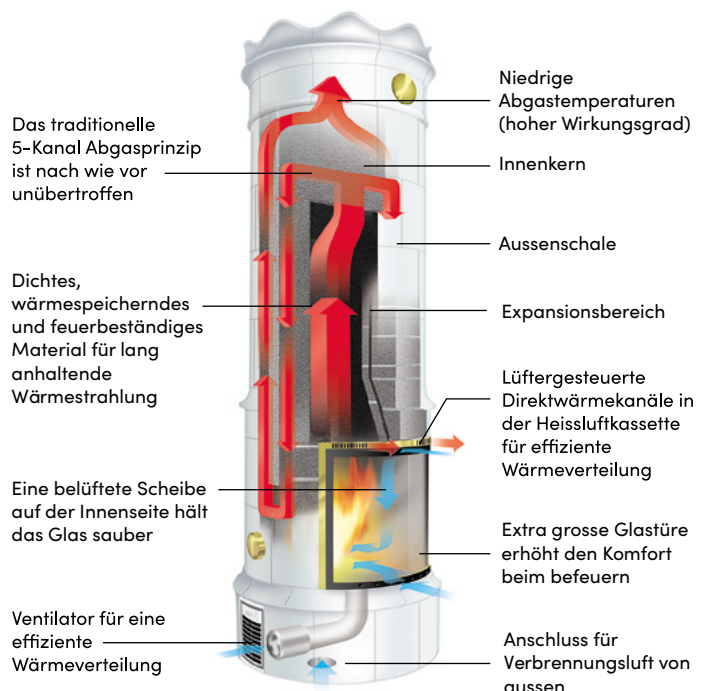
Der Duvemåla wird in Timmernabben von Hand gefertigt, ganz speziell für Sie.

Höhe, Farbe, Dekorationen und Materialien können Ihren Vorlieben und den Gegebenheiten Ihres Zuhauses angepasst werden. Der Duvemåla umfasst standardmäßig eine Heizkassette und Messingtüren.



ZUSATZOPTIONEN

- 1: Erhöhter Sockel (von 250 bis 310 mm)
- 2: Erhöhung mit einer Kachelreihe (310 mm)
- 3: Erhöhung mit einer Kachelreihe unter dem mittleren Sims (3 Meter Ofen)
- 4: Kachelsetzung rundum
- 5: Eckmontage, Kachelsetzung 4/5 (**Standard**)
- 6: Bodenblech/Funkenschutz, Messing oder gebürsteter Edelstahl
- 7: Absatz bei mittleren Sims
- 8: Ventilator mit Steuerung
- 9: Zuluft. Anschluss von aussen



Papier sparen?
Scannen Sie den QR-Code.